

学習の森 中ノ沢溪谷森林公園 報告 ver27

R4- syousyo atukazeitaru ver27 R04.07.07

01 「小暑 温風至(あつかぜいたる)暖い風が吹いて来る」

今日は7月07日(木)、七十二候では7月7日(木)暑さ増し梅雨明ける頃とあります。

北国育ちの小生にとって、これからが暑さとの戦いです。この前中ノ沢溪谷森林公園へ伺ったのは7月2日土曜日、朝早くから陽が厳しさを増して来るぞというような一日の始まりでした。兎に角朝の涼しい内に写真撮りを終え、その後に小学生の森の草刈実施しました。草刈あまりの暑さにギブアップ。





さて、その写真撮り状況を報告しますね。

- ・ ヤブコウジ花芽が小さく見えてきました
- ・ アズキナシの緑の実が大きくなってきました
- ・ ヤマボウシの葉が、病気ででしょうか黒ずんでいました
- ・ トイレ横壁のイワガラミの花満開でした、イワガラミの花を説明しますと下記のように枝先集散花序で付き、中央に白色両性花が多数、周辺に装飾花が1個、想像より実際に現地で見た方が!
- ・ ミズナラの葉の中心部に小さなドングリの芽が二つほど見える
- ・ アジサイの白&青の花が綺麗
- ・ ノリウツギ、枝先に大きな円錐状花序、周辺に装飾花(萼片は花弁状に変化)
- ・ タラノキはタラの芽が肥大化して葉身が2から3回の羽状複葉状態
- ・ ナツツバキの白い花がやっと大きく開き始めました
- ・ オカトラノオが咲き始めました
- ・ サルナシの実が陽を浴びてずんずん大きくなって、もう少しでたわわな実りの存在感
- ・ ナデシコが緑の草原の中に一際目立つピンクの花真っ盛り、ナデシコ花言葉「純愛」
- ・ オオキンケイギクの鮮やかな黄色花
- ・ アオハダの緑の実が頭上に生っている
- ・ ヤマブドウの実が大きく生っている
- ・ サワフタギの実が生っている、瑠璃色に成るのは何時か?
- ・ キブシの緑の実が彼方此方に
- ・ マタタビが咲き始めました
- ・ シナノキの花、頭上高くて写真がうまく撮れません
- ・ オオバボダイジュ花芽がいっぱい付いています

これらの写真を小さくお見せします。その1

			
s DSC_0130 樹名板 NO.075 ヤブコウジ花芽 R04.0702AM0514.JPG	s DSC_0132 樹名板 NO.046 アズキナシ実 R04.07.02AM0516.JPG	s DSC_0135 樹名板 NO.041 ヤマボウシ実 葉&実病気? R04.07.02AM0519.JPG	s DSC_0136 イワガラミ トイレ壁 R04.07.02AM0519.JPG




その2

			
<p>s DSC_0138 樹名板 NO.030 ミズナラの実生 R04.07.02ASM0520.JPG</p>	<p>s DSC_0140 アジサイ 青花 R04.07.02AM0523.JPG</p>	<p>s DSC_0144 樹名板 NO.094 ノリウツギ開花 R04.07.02AM0529.JPG</p>	<p>s DSC_0146 タラノキ R04.07.02AM0530.JPG</p>

その3

			
<p>s DSC_0149 樹名板 NO.068 ナツツバキ開花 R04.07.02AM0533.JPG</p>	<p>s DSC_0151 オカトラノオ花 R04.07.02AM0533.JPG</p>	<p>s DSC_0153 樹名板 NO.093 サルナシ実生 R04.07.02AM0535.JPG</p>	<p>s DSC_0170 ナデシコ とても綺麗 R04.07.02AM0542.JPG</p>

その4





			
<p>s DSC_0169 オオキンケイギク？ R04.07.02AM0542.JPG</p>	<p>s DSC_0172 樹名板 NO.029 アオハダ実生 R04.07.02AM0544.JPG</p>	<p>s DSC_0179 樹名板 NO.080 ヤマブドウ実生 R04.07.02AM0559.JPG</p>	<p>s DSC_0182 樹名板 NO.091 サワフタギ実生 R04.07.02AM0603.JPG</p>

その5


			
<p>s DSC_0190 樹名板 NO.083 キブシ実生 R04.07.02AM0615.JPG</p>	<p>s DSC_0196 樹名板 NO.103 マタタビ開花 R04.07.02AM0627.JPG</p>	<p>s DSC_0201 樹名板 NO.024 シナノキ R04.07.02AM0628.JPG</p>	<p>s DSC_0205 樹名板 NO.023 オオバボダイジュ花芽 R04.07.02AM0629.JPG</p>

02 今回は幾つかの樹木の追跡をしてみたいと思います



02-1 サルナシ 追跡

<p>サルナシ樹名板</p> 	<p>サルナシ花芽</p> 	<p>サルナシ開花</p> 	<p>実 まだ小さく</p> 
<p>s DSC_9084 樹名板 NO.093 R04.05.15AM0729</p>	<p>s DSC_9612 樹名板 NO.093 花芽 R04.06.04AM1122.JPG</p>	<p>m DSC_9986 樹名板 NO.093 R04.06.18AM0707.jpg</p>	<p>m DSC_0114 樹名板 NO.093 R04.06.25AM0631.JPG</p>

02-2 マタタビ 追跡

<p>マタタビ樹名板</p> 	<p>花芽</p> 	<p>マタタビ花芽</p> 	<p>マタタビ開花</p> 
<p>s DSC_8723 樹名板 NO.103 R04.05.12AM1139</p>	<p>m DSC_9898 生活環境保全林 の看板 R04.06.10AM0633.JPG</p>	<p>m DSC_0095 樹名板 NO.086 花芽 R04.06.25AM0611.JPG</p>	<p>m DSC_0196 樹名板 NO.103 開花 R04.07.02AM0627.JPG</p>





02-3 ウワミズザクラ 追跡

<p>樹名板</p> 	<p>花芽</p> 	<p>開花</p> 	<p>実 アンニンゴ</p> 
<p>s DSC_9671 樹名板 NO.002 R04.04.02AM0700</p>	<p>s DSC_8444 樹名板 NO.002 花芽 R04.05.06AM0826</p>	<p>s DSC_9101 樹名板 NO.002 開花 R04.05.15AM0821</p>	<p>s DSC_9586 樹名板 NO.002 アンニンゴ R04.06.04AM0752.JPG</p>





02-4 ハクウンボク 追跡

<p>樹名板</p> 	<p>花芽</p> 	<p>開花</p> 	<p>実生</p> 
<p>s DSC_9856 樹名板 NO.036 R04.04.06AM0922</p>	<p>s DSC_8556 樹名板 NO.036 花芽 R04.05.06AM1122</p>	<p>s DSC_9534 樹名板 NO.036 満開 R04.06.04AM0632.JPG</p>	<p>s DSC_9756 樹名板 NO.036 実生 R04.06.12AM0736.JPG</p>

02-5 オニグルミ 追跡

<p>樹名板</p> 	<p>雌花・雄花</p> 	<p>雌花&その下に小さな実</p> 	<p>小さい実が生っている</p> 
<p>s DSC_0125 樹名板 NO.038 R04.04.12AM0827</p>	<p>s DSC_8984 樹名板 NO.038 雌花雄花 R04.05.15AM0635</p>	<p>s DSC_8933 樹名板 NO.038 雌花&実 R04.05.15AM0559</p>	<p>m DSC_9455 樹名板 NO.038 小実 R04.06.04AM0520.JPG</p>

02-6 ウリハダカエデ 追跡

<p>樹名板</p> 	<p>花芽</p> 	<p>開花</p> 	<p>翼花</p> 
<p>s DSC_0179 樹名板 NO.042 R04.04.12AM0937</p>	<p>s DSC_0717 樹名板 NO.042 花芽 R04.04.30AM0737</p>	<p>S DSC_8351 樹名板 NO.042 葉・花 R04.05.06AM0604</p>	<p>m DSC_9605 樹名板 NO.042 翼花 R04.06.04AM1119.JPG</p>




02-7 ハルニレ 追跡

<p>樹名板</p> 	<p>花芽</p> 	<p>開花</p> 	<p>葉美</p> 
<p>s DSC_0188 樹名板 NO.044 R04.04.12AM0941</p>	<p>s DSC_9736 樹名板 NO.044 花芽 R04.04.02PM1355</p>	<p>m DSC_0377 樹名板 NO.044 花 R04.04.17PM1332.JPG</p>	<p>s DSC_9079 樹名板 NO.044 葉美 R04.05.15AM0726m</p>

02-8 アズキナシ 追跡

<p>樹名板</p> 	<p>開花全体</p> 	<p>開花</p> 	<p>実</p> 
<p>s DSC_9029 樹名板 NO.046 R04.05.15AM0708</p>	<p>s DSC_9041 樹名板 NO.046 開花 R04.05.15AM0711</p>	<p>s DSC_9032 樹名板 NO.046 開花 R04.05.15AM0708</p>	<p>m DSC_0132 樹名板 NO.046 実 R04.07.02AM0516.JPG</p>

02-9 タカノツメ 追跡

樹名板 	花と実 	実 	実 
s DSC_0160 樹名板 NO.057 R04.04.12AM0859	s DSC_9460 樹名板 NO.057 R04.06.04AM0530.JPG	s DSC_9854 樹名板 NO.057 R04.06.18AM0603.JPG	m DSC_0069 樹名板 NO.057 R04.06.25AM0541.JPG

02-10 マルバマンサク 追跡

樹名板 	花芽から開花へ 	開花 	実 
s DSC_0211 樹名板 NO.058 R04.04.12AM1145	m DSC_9755 樹名板 NO.058 R04.04.02PM1432.JPG	m DSC_3546 樹名板 NO.058 満開 R03.04.06AM1023.jpg	m DSC_0075 樹名板 NO.058 R04.06.25AM0544.JPG

02-11 イタヤカエデ 追跡

樹名板 	芽吹の黄色樹木 	イタヤカエデ芽吹開花 	イタヤカエデの葉 
s DSC_0431 樹名板 NO.060 R04.04.24AM0528	s DSC_0492 樹名板 NO.060 R04.04.24AM0644	m DSC_0654 樹名板 NO.060 R04.04.30AM0604.JPG	m DSC_7857 樹名板 NO.060 202010180648.JPG

3 今回の観察にあたって

今回は幾つかの樹木の追跡をしてみました。EXCEL 表で、樹木名板のついている樹木の整理を始めました、もう少し努力がいるようです。そして、毎週森林公園に行っているのだからもう少しまともな写真撮影ができないものかと反省しています。

一番嬉しかったのは、サルナシの花芽から実が生ってきた写真を撮れたことです。

これから咲く花「クサギの花」を見るのが好きです。兎に角美しい。

森林公園観察路の草刈ボランティアしながら素敵な出会いの訪れを期待し、自然から学ぶことに感謝します。

R04.07.07 記録 up